



2009-2010 m. veiklos ir finansinė ataskaita

VšĮ *Geros valios projektai*

VšĮ *Geros valios projektai* – nevyriausybinė ne pelno siekianti visuomeninė organizacija, įkurta 2008 m. balandžio 15 d., kurios ilgalaikis tikslas – suburti atskirų sričių specialistus, kurie versle, mokslinėje ar visuomeninėje veikloje įgytą patirtį panaudotų socialiniams paramos projektams vystyti, valdyti ir įgyvendinti.

Misija: skatinti bendruomeniškumą.

Vizija: bendruomeniška visuomenė, kurioje esame organizacijų partneriai ir piliečių patarėjai, priimant tinkamus geros valios sprendimus.

Steigėjas: Tadas Langaitis.

Dalininkai: Tadas Langaitis, Inga Langaitė.

Valdyba: Tadas Langaitis, Mindaugas Reinikis, Paulius Senūta, Elvinas Jakimovas, Aldas Kirvaitis, Vladas Sapranavičius.

Pagrindinės iniciatyvos:

aukok.lt
aukojimo portalas

aukok.lt – pirmoji Lietuvoje aukojimo internetu svetainė, suteikianti galimybę geros valios žmonėms ir įmonėms aukoti patogiau.

Startas: 2009 m. rugsėjo 14 d.

pagalbadaiktai.lt
gerumo tinklas

[Pagalbadaiktai.lt](http://pagalbadaiktai.lt) – unikalus pagalbos skurstantiems tinklas, jungiantis galinčius suteikti paramą daiktai ir tuos, kuriems ši parama reikalinga.

Startas: 2010 m. kovo 16 d.

pagalbareklama.lt
gerumo tinklas

[Pagalbareklama.lt](http://pagalbareklama.lt) – pirmoji Lietuvoje reklamos sistema, su kurios pagalba socialinė reklama nemokamai rodoma geros valios interneto tinklalapiuose.

Startas: 2009 m. gruodžio 21 d.

Komanda. Organizacijos veiklą vykdo Vilniuje įsikūrusi administracija kartu su gausiu būriu savanorių.

Partneriai. [Pagalbadaiktai.lt](http://pagalbadaiktai.lt) ir [Pagalbareklama.lt](http://pagalbareklama.lt) iniciatyvos sukurtos bendradarbiaujant su Labdaros ir paramos fondu *Pilietinės atsakomybės fondas*. [Pagalbareklama.lt](http://pagalbareklama.lt) sukurta ir palaikoma su nuoširdžia reklamos tinklo [AdClick](http://adclick.lt) pagalba.

Finansavimas ir rėmėjai. Pagrindinės organizacijos teikiamos paslaugos yra nemokamos. Organizacijos veiklą 2009-2010 m. finansavo Islandija, Lichtenšteinas, Norvegija pagal Europos ekonominės erdvės (EEE) ir Norvegijos finansinius mechanizmus (bendrai rėmė ir Lietuva), gerų darbų partneris [Swedbank](http://swedbank.com) bei kitos įmonės bei geros valios žmonės, paskyrę 2% gyventojų pajamų mokesčio. Išsami finansinė ataskaita pateikiama ataskaitos pabaigoje. Taip pat esame dėkingi bankams, sutikusiems atsisakyti bet kokių mokesčių aukojant, kūrybiniams ir informaciniais rėmėjams bei kitiems pagalbininkams.

Toliau skaitykite

aukok.lt 2009–2010 m. rezultatai	2
Pagalbadaiktai.lt 2010 m. rezultatai	4
Pagalbareklama.lt 2009-2010 m. rezultatai	5
2010 ir 2009 m. finansinė veiklos rezultatų ataskaita	6
2010 ir 2009 m. balansas	7

aukok.lt 2009–2010 m. rezultatai

Portalas startavo 2009 m. rugsėjo 14 d.

ORGANIZACIJOS

Žmonės aukojo 45 organizacijų projektams

45

PAAUKOTA SUMA

2009 – 246 344 Lt, 2010 – 388 790 Lt

635 134 Lt

GEROS VALIOS ŽMONĖS

Portale paaukoję fiziniai asmenys

5 630

VIDUTINĖ SUMA

Fizinių asmenų paaukotos sumos vidurkis

61 Lt/žmogui

ANONIMIŠKAI AUKOJA

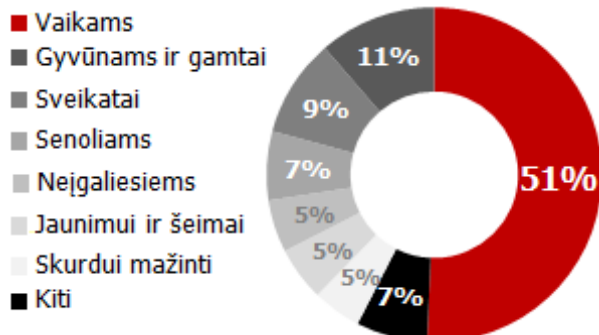
Anonimai aukoja dvigubai didesnes sumas

22%



SRITYS

Daugiau nei pusė sumos aukota vaikams



PROJEKTAI

35 užbaigti, 26 tęsiami, 1 nutrauktas

62

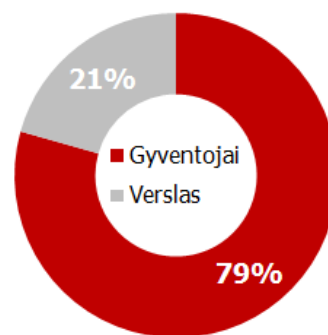
AUKOJIMAI

Aukojimų kiekis: 2009 – 2 905, 2010 – 5 505

8 410

ŽMONIŲ IR VERSLO PAAUKOTA SUMA

Žmonės – 504 079 Lt, Verslas – 131 055 Lt



DOVANOS

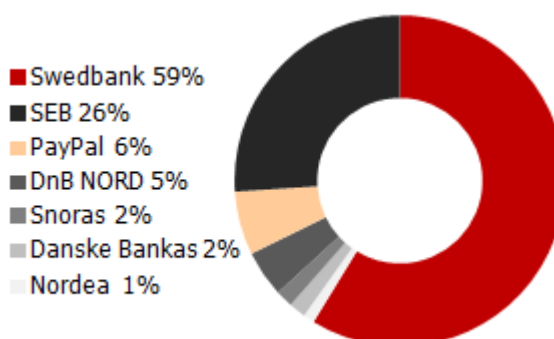
aukok.lt galima paaukoti kito asmens vardu

124



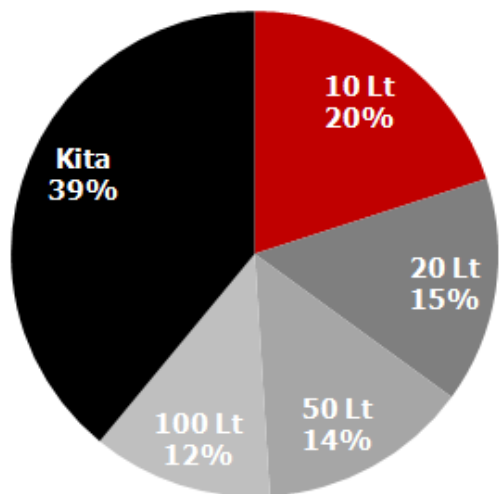
MOKĖJIMO KANALAI

Dažniausiai pasirinktas mokėjimas per Swedbank



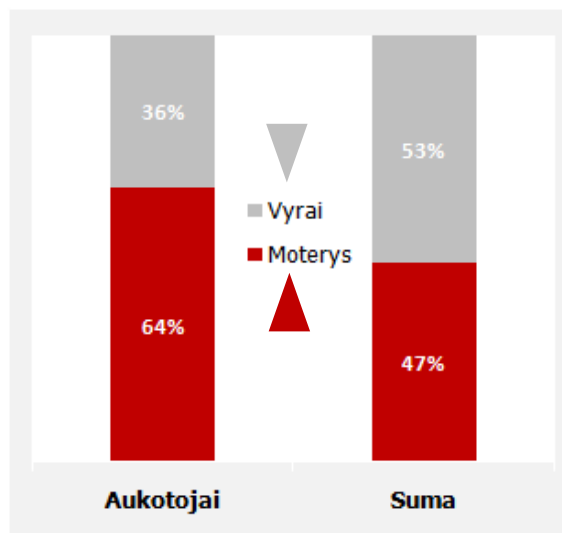
DAŽNIAUSIAI AUKOJAMOS SUMOS

Žmonės dažniausia renka „apvalias“ sumas



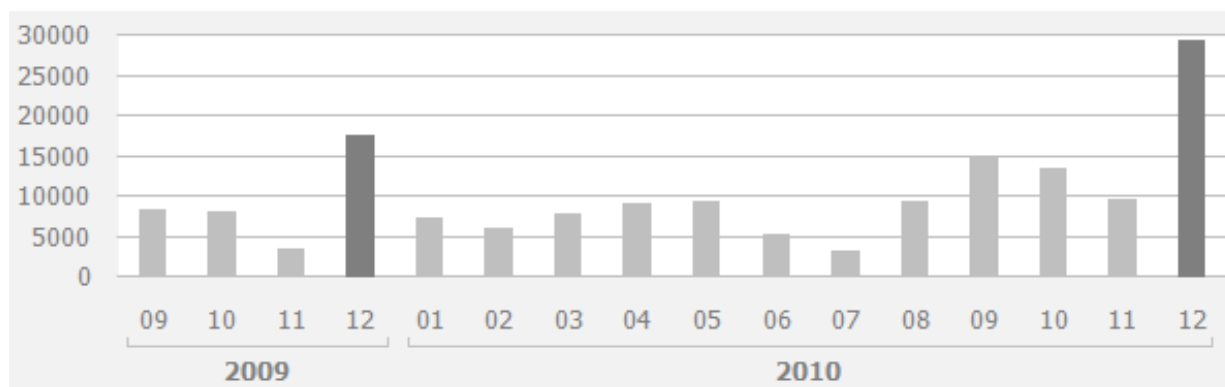
VYRAI IR MOTERYS

Moterys aukoja dažniau, vyrai – didesnes sumas



UNIKALŪS LANKYTOJAI

Iš viso 147 292: 2009 – 35 850, 2010 – 114 120



APSILANKYMAI

Apsilankymai: 2009 – 50.932, 2010 – 152.876

203 808

ŽINOMUMAS

Žinomas tarp 15–74 m. interneto vartotojų

38%

Pagalbadaiktais.lt 2010 m. rezultatai

Portalas startavo 2010 m. kovo 16 d.

DOVANOJIMAI

Žmonių ir organizacijų patenkinti poreikiai

693

POREIKIAI

Tinklo savanorių užregistruoti poreikiai

1 540

STOKOJANTYS

Asmenys – 350, organizacijos – 25

375

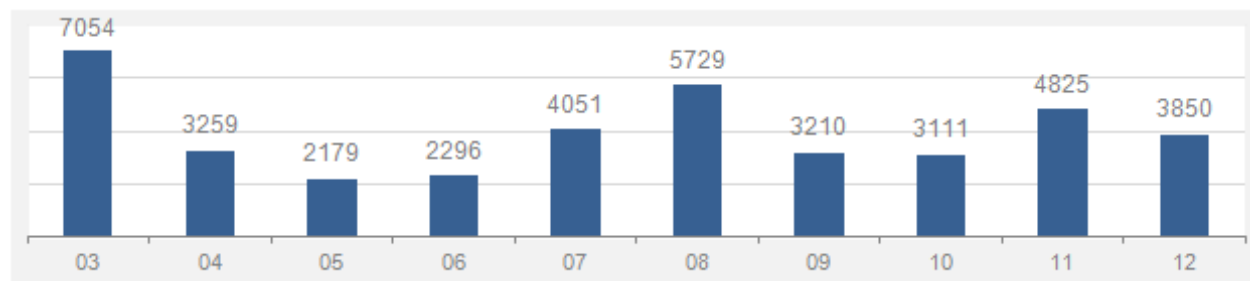
STOKOJANČIŲJŲ TIPAI

Užregistruotų asmenų ir organizacijų tipai

Daugiavaikė šeima	27%
Vienišas tėvas/mama	23%
Negalią turintis žmogus	15%
Mažas pajamas gaunanti šeima	13%
Jauna šeima su vaiku(-ais)	6%
Socialinių paslaugų centras	6%
Vienišas senjoras	4%
Kiti	6%

UNIKALŪS LANKYTOJAI

Unikalūs lankytojai apsilankę svetainėje www.pagalbadaiktais.lt



SAVANORIAI VISOSE APSKRITYSE

Beveik 200 savanorių 39-iose iš 60 savivaldybių



APSILANKYMAI

Apsilankymai svetainėje www.pagalbadaiktais.lt

51 959

DAIKTŲ TIPAI

Poreikio tipas	Poreikiai	Dovanojimai
Baldai	27%	16%
Buitinė technika	24%	17%
Drabužiai ir avalynė	17%	32%
Sportas ir laisvalaikis	7%	7%
Kompiuterinė technika, telefonai	5%	3%
Namų tekstilė	4%	4%
Virtuvės reikmenys	4%	6%
Kita	13%	14%

Pagalbareklama.lt 2009–2010 m. rezultatai

Sistema startavo 2010 m. kovo 16 d.

REKLAMINĖS KAMPANIJOS

Iki 2010 m. startavusios reklaminės kampanijos

64

PASPAUDIMAI

Reklamos sugeneruoti paspaudimai

118 651

TINKLALAPIAI

Reklamos paspaudimus sugeneravę tinklalapiai

82

APSILANKYMAI

Apsilankymai svetainėje www.pagalbareklama.lt

8 238

ORGANIZACIJOS

Sistema pasinaudojusios organizacijos

34

PARODYMAI

Reklamjuosčių (banerių) parodymai

812 683 962

GERANORIŠKIAUSI TINKLALAPIAI

Tinklalapiai, sugeneravę daugiausiai paspaudimų

1. One.lt
2. Draugas.lt
3. Cha.lt
4. Alfa.lt
5. Blogas.lt
6. Supermama.lt
7. Zebra.lt
8. Autogidas.lt
9. Chebra.lt
10. Vilkmerge.lt

Pastabos apie iniciatyvų rezultatus:

Pateikiama 2009–2010 m. statistika, parengta remiantis:

- portaluose surinktos statistikos duomenimis;
 - *Google Analytics* statistikos įrankiu;
 - rinkos tyrimų kompanijos RAIT 2010 m. birželį atlikta reprezentatyvia gyventojų apklausa.
- Paaukotos sumos priskiriamos laikotarpiui, kurio metu buvo atliktas aukotojo pervedimas.
Padovanoti daiktai priskiriami laikotarpiui, kai dovanotojas užpildė dovanojimo anketą.

2010 ir 2009 m. finansinė veiklos rezultatų ataskaita

Nr.	Straipsniai	Pastabų nr.	2010	2009
I.	PAJAMOS		832	6
1.	Pajamos už suteiktas paslaugas, parduotas prekes		792	-
2.	Kitos pajamos		40	6
II.	SĄNAUDOS		54 106	6 329
1.	Suteiktų paslaugų, parduotų prekių savikaina		-	-
2.	Kitos sąnaudos		-	-
3.	Kompensuotos sąnaudos	1	(604 172)	(244 221)
4.	Veiklos sąnaudos		658 278	250 550
4.1.	Mokymai, seminarai, konferencijos			3 085
4.2.	Darbuotojų išlaikymo		114 282	36 562
4.3.	Nusidėvėjimo (amortizacijos)		3 292	-
4.4.	Patalpų išlaikymo		2 918	-
4.5.	Ryšių, pašto paslaugos		2 436	468
4.6.	Transporto išlaikymo, kelionės		-	197
4.7.	Biuro išlaidos, buhalterinės paslaugos, konsultacijos, banko mokesčiai		78 595	3 394
4.8.	Kitos veiklos (projektų vykdymo) išlaidos		5 707	38 121
4.9.	Suteikta parama	2	450 283	168 721
4.10.	Valiutos keitimo nuostolis		765	
III.	VEIKLOS REZULTATAS PRIEŠ APMOKESTINIMĄ		(53 274)	(6 322)
IV.	PELNO MOKESTIS		-	-
V.	GRYNASIS VEIKLOS REZULTATAS		(53 274)	(6 322)

1 pastaba. Kompensuotos sąnaudos – per metus panaudotas finansavimas:

Paramos šaltiniai	2010	2009
Parama VšĮ Geros valios projektai	150 141	75 500
Europos ekonominės erdvės (EEE) ir Norvegijos finansinių mechanizmų parama	39 608	56 130
„Swedbank“, AB parama	103 716	16 284
Publicum, UAB parama paslaugomis		3 085
TEO, AB parama hostingo paslaugoms	3 000	
2 proc. gyventojų pajamų mokesčio parama	3 818	
Parama aukok.lt esantiems projektams	454 030	168 721
„Swedbank“, AB parama, padvigubinsi 2009-12-07 – 2010-01-06	87 649	
„Swedbank“, AB klientų paaukojimus aukok.lt esantiems projektams		
aukok.lt esantiems projektams fizinių ir juridinių asmenų skirta parama	366 381	168 721
Iš viso:	604 172	244 221

2 pastaba. Kiekvienų metų gruodžio 31 d. finansinėje ataskaitoje pateikta suteikta parama neatspindi visos per metus aukok.lt esantiems projektams surinktos paramos, nes paramos pervedimai projektus vykdančioms organizacijoms atliekami tik kartą per mėnesį už praėjusį laikotarpį, kai surinkta parama siekia 500 Lt. Taigi gruodį surinkta parama pervedama tik kitų metų sausio mėnesį. Taip pat yra projektų, kuriuos vykdančioms organizacijoms parama pervedama ne kas mėnesį, o tik surinkus visą projektui reikiamą sumą.

2010 ir 2009 m. balansas

Nr.	TURTAS	Pastabų nr.	2010	2009
A.	ILGALAIKIS TURTAS		13132	3335
I.	NEMATERIALUSIS TURTAS		-	-
II.	MATERIALUSIS TURTAS		13132	3335
5.	Kita įranga, prietaisai, įrankiai ir įrenginiai (kompiuteriai, daugiafunkcinis įrenginys)		13132	3335
III.	FINANSINIS TURTAS		-	-
B.	TRUMPALAIKIS TURTAS		626285	320512
I.	ATSARGOS, IŠANKSTINIAI APMOKĖJIMAI IR NEBAIGTOS VYKDYTI SUTARTYS		373	3
2.	Išankstiniai apmokėjimai		373	3
II.	PER VIENERIUS METUS GAUTINOS SUMOS		394745	143329
2.	Kitos gautinos sumos		394745	143329
III.	KITAS TRUMPALAIKIS TURTAS		-	-
IV.	PINIGAI IR PINIGŲ EKVIVALENTAI		231168	177181
	TURTAS IŠ VISO:		639418	323847

Nr.	NUOSAVAS KAPITALAS IR ĮSIPAREIGOJIMAI	Pastabų nr.	2010	2009
C.	NUOSAVAS KAPITALAS		(41583)	(13691)
I.	KAPITALAS		20000	22000
II.	PERKAINOJIMO REZERVAS		-	-
III.	KITI REZERVAI		-	-
IV.	VEIKLOS REZULTATAS		(61583)	(8309)
1.	Ataskaitinių metų veiklos rezultatas		(53274)	(6322)
2.	Ankstesnių metų veiklos rezultatas		(8309)	(1987)
D.	FINANSAVIMAS		410789	161757
4.	Kitas finansavimas	3	410789	161757
E.	MOKĖTINOS SUMOS IR ĮSIPAREIGOJIMAI		270212	148398
I.	ILGALAIKIAI ĮSIPAREIGOJIMAI		-	-
II.	TRUMPALAIKIAI ĮSIPAREIGOJIMAI		270212	148398
3.	Skolos tiekėjams		8336	253
5.	Su darbo santykiais susiję įsipareigojimai		6903	624
6.	Kiti trumpalaikiai įsipareigojimai	4	254973	147521
	NUOSAVAS KAPITALAS, FINANSAVIMAS IR ĮSIPAREIGOJIMAI, IŠ VISO:		639418	323847

3 pastaba. Finansavimo likutis ataskaitinių metų pabaigoje:

Paramos šaltiniai	2010	2009
Parama VŠĮ <i>Geros valios projektai</i>		
Europos ekonominės erdvės (EEE) ir Norvegijos finansinių mechanizmų parama	10 909	57 751
„Swedbank“, AB parama	16 191	103 716
2 proc. gyventojų pajamų mokesčio parama		290
Parama aukok.lt esantiems projektams		
„Swedbank“, AB parama organizacijoms skirta tokiomis proporcijomis, kokiomis pasiskirstė bendrovės darbuotojų balsavimo rezultatai	367 889	
aukok.lt esantiems projektams fizinių ir juridinių asmenų skirta parama	15 800	
Iš viso:	410 789	161 757

Pastaba 4: Parama, kurią pervesime organizacijoms kitais metais. Žr. 2 pastabą.